

Fahrplan Bus Navette Winter 2011/12

Wochenende vom 05./06.11. - 18.12.2011 und 21./22.04. - 06.05.2012

						ab/dès 29.04.			bis/à 10.12.	ab/dès 11.12.		
Gstaad, Bahnhof		9.07	10.12	11.07	12.03	13.20	14.12		15.07	15.12		16.12
Reusch		9.32	10.37	11.32	12.28	13.45	14.37		15.32	15.37		16.37
Col du Pillon (Glacier 3000)	9.35	9.40	10.45	11.40	12.36	13.51	14.45	15.30	15.40	15.45	16.30	16.45
Les Diablerets, poste	9.50	9.54	10.59	11.54	12.50	14.03	14.59	15.45	15.54	15.59	16.45	16.59

						ab/dès 29.04.						
Les Diablerets, poste	9.20	10.02	10.45	11.02	12.02	13.02	14.02	15.02	15.45	16.02	17.02	
Les Diablerets (Meilleret)												
Col du Pillon (Glacier 3000)	9.35	10.13	11.00	11.13	12.13	13.13	14.13	15.13	16.00	16.13	17.13	
Reusch		10.20		11.20	12.20	13.20	14.20	15.20		16.20	17.20	
Gstaad, Bahnhof		10.48		11.57	13.19	13.57	14.48	15.48		16.48	17.48	



- = Postauto / course bus postal
- = Skibus / Bus Navette
- = Postauto / course bus postal: Gsteig - Diablerets / Diablerets - Gsteig ab/dès 29.04.2012

Bus Navette circule uniquement les week-ends, si Glacier 3000 est ouvert > gratuit
 Skibus verkehrt nur am Wochenende, wenn Glacier 3000 geöffnet ist > gratis





Car postal gratuit sur présentation d'un abonnement de ski
 Postauto gratis mit Vorweisen von Skipass

Fahrplan Bus Navette Winter 2011/12

24.12.2011 - 15.04. 2012

Gstaad			9.07			10.12		11.07	12.03	13.00			14.12			15.12			16.12	
Reusch			9.32			10.37		11.32	12.28	13.25	13.55	14.25	14.37	15.05	15.35	15.37	16.05		16.37	
Col du Pillon (Glacier 3000)	9.15	9.45	9.40	10.15	10.45	10.45	11.15	11.40	12.36	13.30	14.00	14.30	14.45	15.10	15.40	15.45	16.10	16.40	16.45	17.10
Les Diablerets (poste)	9.30	10.00	9.54	10.30	11.00	10.59	11.30	11.54	12.50	13.45	14.15	14.45	14.59	15.25	15.55	15.59	16.25	16.55	16.59	17.25

Les Diablerets (poste)	9.00	9.30	10.00	10.02	10.30	11.00	11.02	11.30	12.02	13.45	14.02	14.15	14.45	15.02	15.25	15.55	16.02	16.25	16.55	17.02
Les Diablerets (Meilleret)	9.02	9.32	10.02		10.32	11.02		11.32		13.47		14.17	14.47		15.27	15.57		16.27	16.57	17.04
Col du Pillon (Glacier 3000)	9.15	9.45	10.15	10.13	10.45	11.15	11.13	11.45	12.13	14.00	14.13	14.30	15.00	15.13	15.40	16.10	16.13	16.40	17.10	17.13
Reusch				10.20			11.20		12.20	14.07	14.20	14.37	15.07	15.20	15.47	16.17	16.20			17.20
Gstaad				10.48			11.57		13.19		14.48			15.48		16.46	16.48			17.48

-  = Postauto / Car postal
-  = Skibus / Bus Navette
-  = Skibus / Bus Navette (nur wenn Glacier 3000 in Betrieb / uniquement quand Glacier 3000 est en service)
-  = Skibus / Bus Navette (nur wenn Luftseilbahn Reusch in Betrieb / uniquement quand téléphérique Reusch est en service)